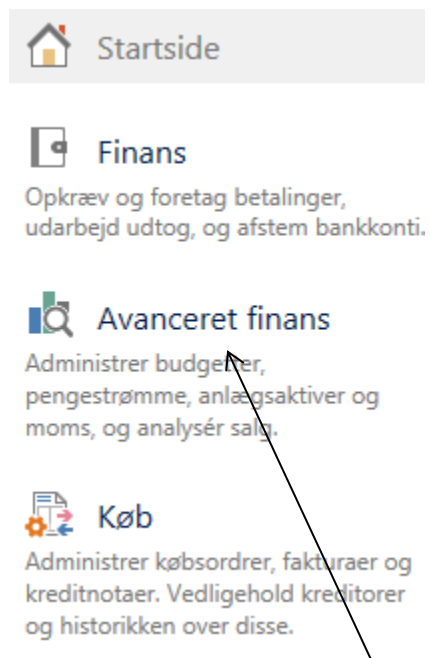


Budget


Det er muligt at indtaste budget i stackss jf. nedenstående.



Klik på **STARTSIDE** for at komme til menuen **Avanceret finans**.



Klik på **Avanceret finans**

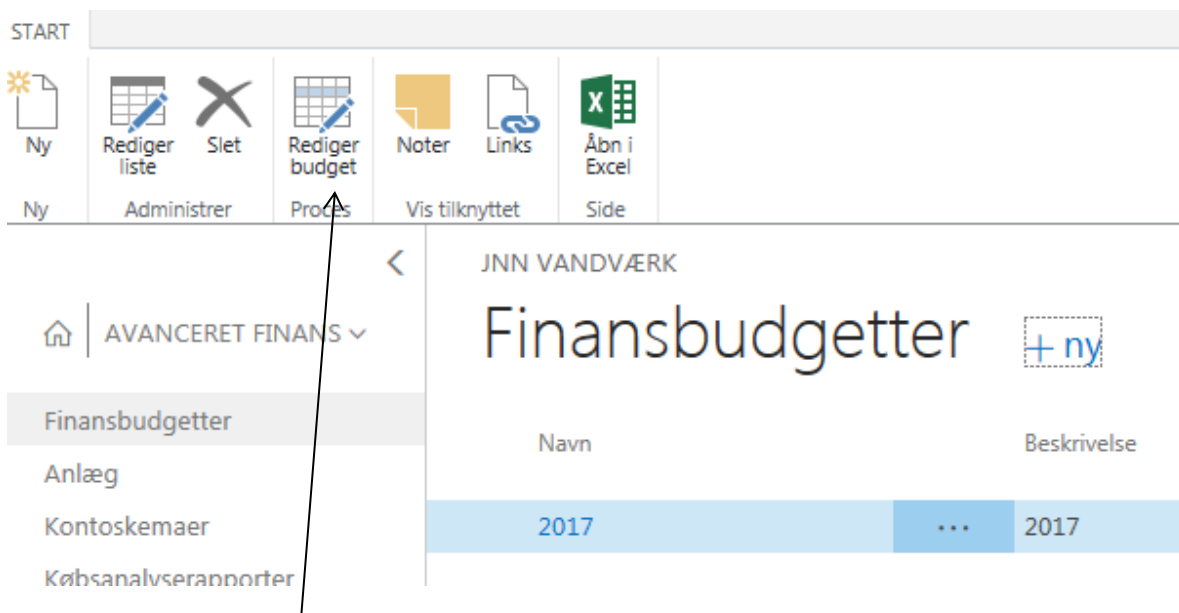


Du er allerede i Finansbudgetter og kan klikke på **Ny**

NY - FINANSBUDGETTER + ny

Navn	Beskrivelse
2017	...
	...

Opret et budget med **Navn** og **Beskrivelse** som **2017**



Klik på Rediger budget

START HANDELINGER NAVIGER **Budgetmatrix** SALDO

REDIGER - BUDGET

2017

Generelt

Budgetnavn:

Vis som linjer:

Vis som kolonner:

Vis efter:

Afrundingsfaktor:

Vis kolonnenavn:

Budgetmatrix

Kode	Navn	Budgetteret beløb	jan 2017	feb 2017	mar 2017	apr 2017	maj 2017	jun 2017	jul 2017	aug 2017	sep 2017	okt 2017	nov 2017
0900	RESULTATOPGØRELSE												
1000	INDTÆGTER												
1001	Salg af vand												
1010	Fast afgift												
1015	Fast afgift 2												
1020	Kubikmeterafgift												
1090	Salg af vand ialt												
1101	Tilslutningsbidrag												
1110	Hovedanlægsbidrag												
1120	Forsyningsledningsbidrag												
1130	Stikledningsbidrag												

Vis efter

Afrundingsfaktor

Vis kolonnenavn

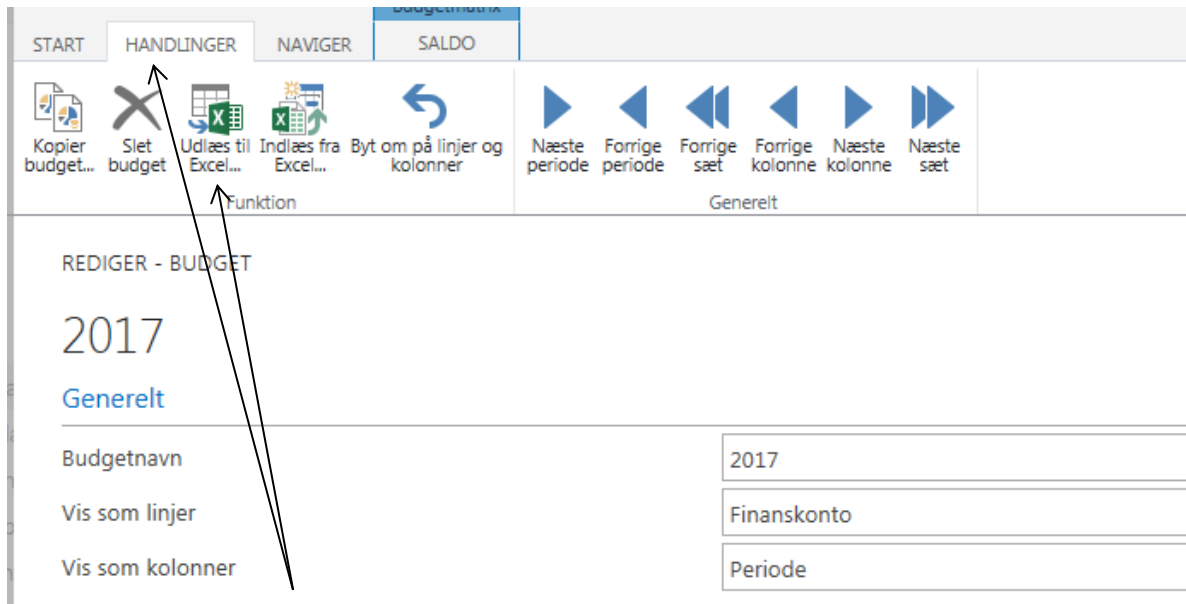
- Dag
- Uge
- Måned
- Kvartal
- År
- Regnskabsperiode

Vis efter kan inddeles i ovenstående intervaller.

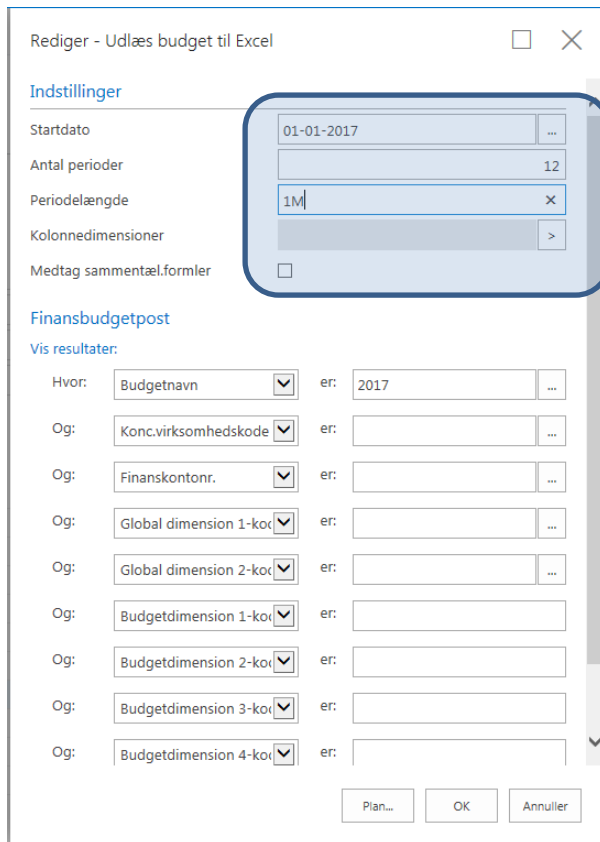
I eksemplet er vist **Måned**.

Du kan indtaste budget direkte i stackss eller eksportere budgettet til Excel regneark og sende det til den som har ansvaret for at lægge budget. Når excelarket med budget er udfyldt af den som har ansvaret for budget kan det importeres direkte ind i stackss.

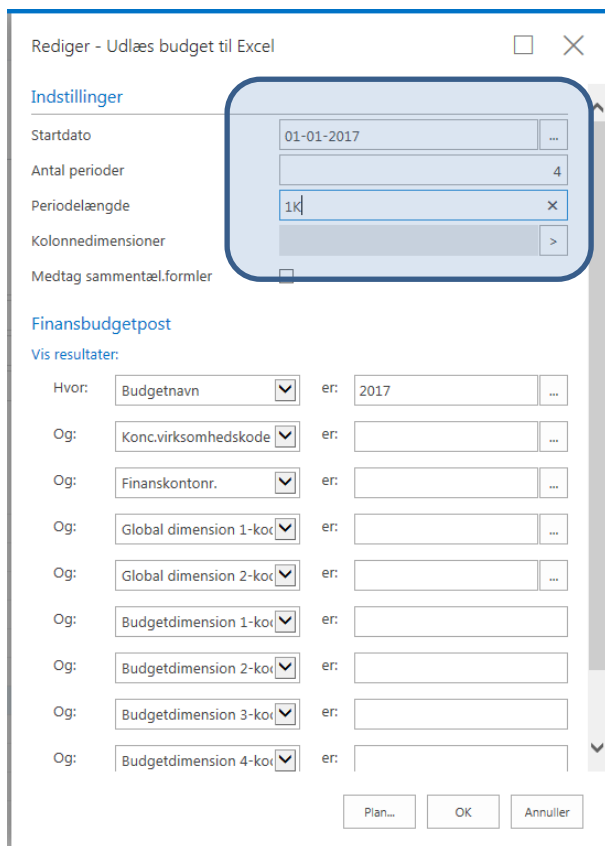
Eksport til Excel



Vælg **Handlinger – Udlæs til Excel**



Angiv **Startdato = 010120xx** og **Antal perioder = 12** samt **Periodelængde = 1M** som ovenstående, hvis det er månedsvis.



Rediger - Udlæs budget til Excel

Indstillinger

Startdato: 01-01-2017

Antal perioder: 4

Periodelængde: 1K

Kolonnedimensioner: >

Medtag sammentælf. formler:

Finansbudgetpost

Vis resultater:

Hvor: Budgetnavn er: 2017

Og: Konc.virksomhedskode er:

Og: Finanskontonr. er:

Og: Global dimension 1-kod er:

Og: Global dimension 2-kod er:

Og: Budgetdimension 1-kod er:

Og: Budgetdimension 2-kod er:

Og: Budgetdimension 3-kod er:

Og: Budgetdimension 4-kod er:

Plan... OK Annuller

Angiv **Startdato = 010120xx** og **Antal perioder = 4** samt **Periodelængde = 1K** som ovenstående, hvis det er kvartalsvis.

Eksempler på Excelark med 12 mdr. eller 4 kvtr.

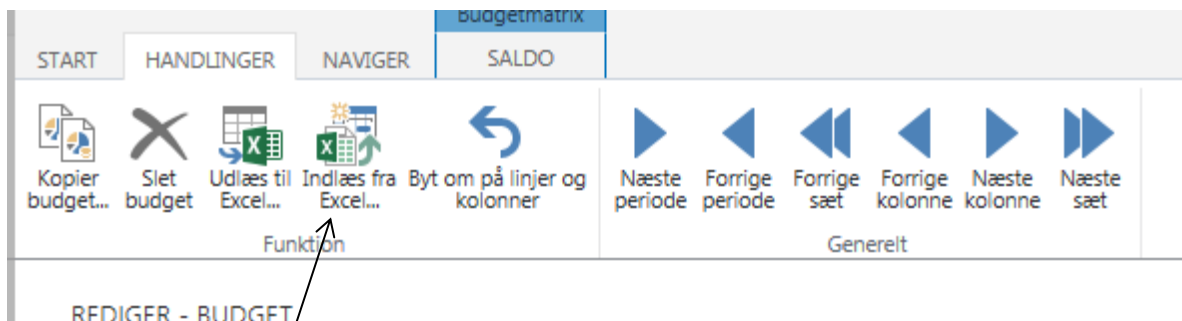
Protected View														
This file originated from an Internet location and might be unsafe. Click for more details. Enable Editing														
C9														
	A	B	C	D	E	F	G	H	I	J	K	L	M	N
1	Udlæsningsfiltere													
2	Budgetnavn	2017												
3														
4	Finanskontonr.	Navn	01-01-2017	01-02-2017	01-03-2017	01-04-2017	01-05-2017	01-06-2017	01-07-2017	01-08-2017	01-09-2017	01-10-2017	01-11-2017	01-12-2017
5	0900	RESULTATOPGØRELSE												
6	1000	INDTÆGTER												
7	1001	Salg af vand												
8	1010	Fast afgift												
9	1015	Fast afgift 2												
10	1020	Kubikmeterafgift												
11	1090	Salg af vand ialt												
12	1101	Tilslutningsbidrag												

Protected View						
This file originated from an Internet location and might be unsafe. Click for more details. Enable Editing						
F31						
	A	B	C	D	E	F
1	Udlæsningsfiltere					
2	Budgetnavn	2017				
3						
4	Finanskontonr.	Navn	01-01-2017	01-04-2017	01-07-2017	01-10-2017
5	0900	RESULTATOPGØRELSE				
6	1000	INDTÆGTER				
7	1001	Salg af vand				
8	1010	Fast afgift				
9	1015	Fast afgift 2				
10	1020	Kubikmeterafgift				
11	1090	Salg af vand ialt				
12	1101	Tilslutningsbidrag				
13	1110	Hovedanlægsbidrag				

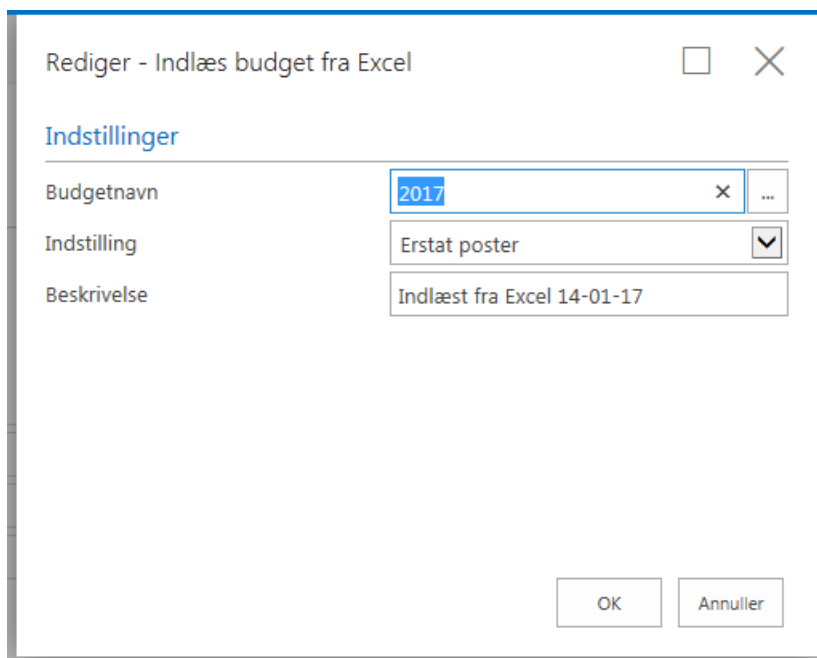
Importer budget fra Excel

2017-2017.xlsx [Read-Only] - Microsoft Excel														
Protected View														
This file originated from an Internet location and might be unsafe. Click for more details. Enable Editing														
F10														
	A	B	C	D	E	F	G	H	I	J	K	L	M	N
1	Udlæsningsfiltere													
2	Budgetnavn	2017												
3														
4	Finanskontonr.	Navn	01-01-2017	01-02-2017	01-03-2017	01-04-2017	01-05-2017	01-06-2017	01-07-2017	01-08-2017	01-09-2017	01-10-2017	01-11-2017	01-12-2017
5	0900	RESULTATOPGØRELSE												
6	1000	INDTÆGTER												
7	1001	Salg af vand												
8	1010	Fast afgift	100	100	100	100	100	100	100	100	100	100	100	100
9	1015	Fast afgift 2												
10	1020	Kubikmeterafgift												

Gem Excel arket på din PC og luk Excel arket.




Vælg **Indlæs fra Excel**

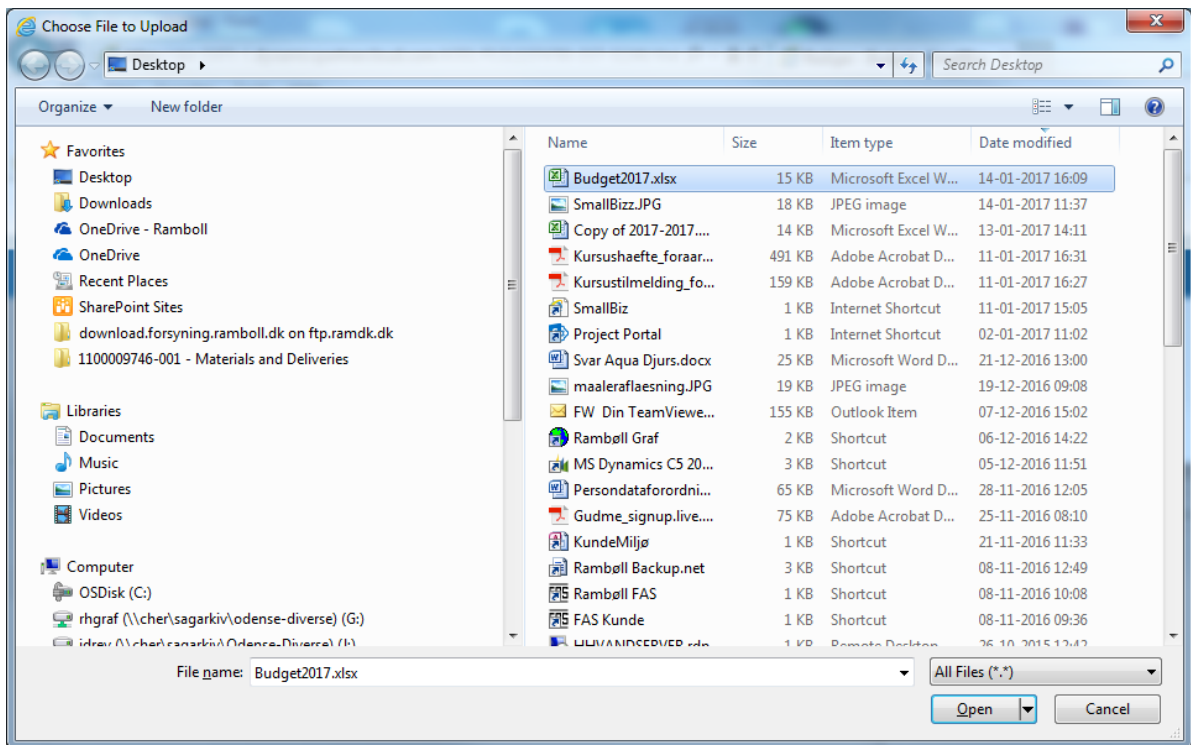


I Indstilling kan der vælges mellem **Erstat poster** eller **Tilføj poster**.

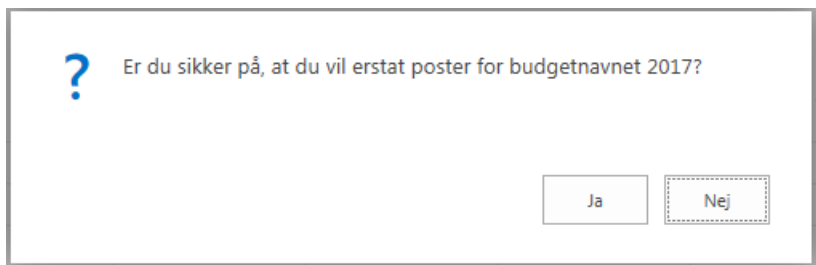
Vælg **OK** for a udvælge Excel ark.



Klik på **Vælg...**



Klik på **Open/Åbn**



Klik på **Ja**

i Tabellen Finansbudgetpost er blevet opdateret med 12 poster.

Klik på **OK**

Budgetmatrix

Kode	Navn	Budgetteret beløb	jan 2017	feb 2017	mar 2017	apr 2017	maj 2017	jun 2017	jul 2017	aug 2017	sep 2017	okt 2017	nov 2017
0900	... RESULTATOPGØRELSE												
1000	... INDTÆGTER												
1001	... Salg af vand												
1010	... Fast afgift	1.200,00	100,00	100,00	100,00	100,00	100,00	100,00	100,00	100,00	100,00	100,00	100,00
1015	... Fast afgift 2												
1020	... Kubikmeterafgift												
1090	... Salg af vand ialt	1.200,00	100,00	100,00	100,00	100,00	100,00	100,00	100,00	100,00	100,00	100,00	100,00
1101	... Tilslutningsbidrag												

Resultat